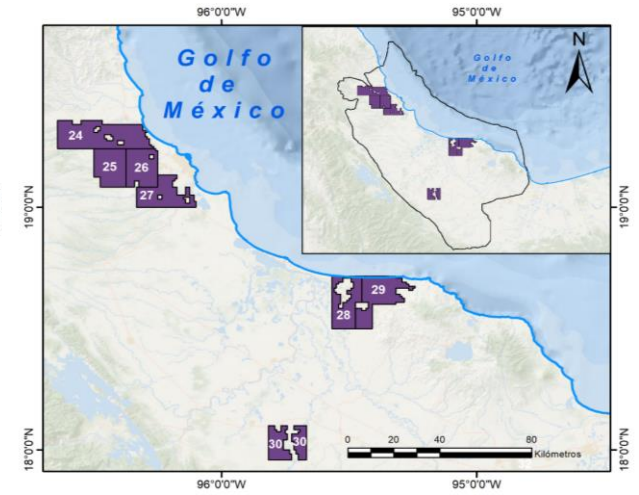
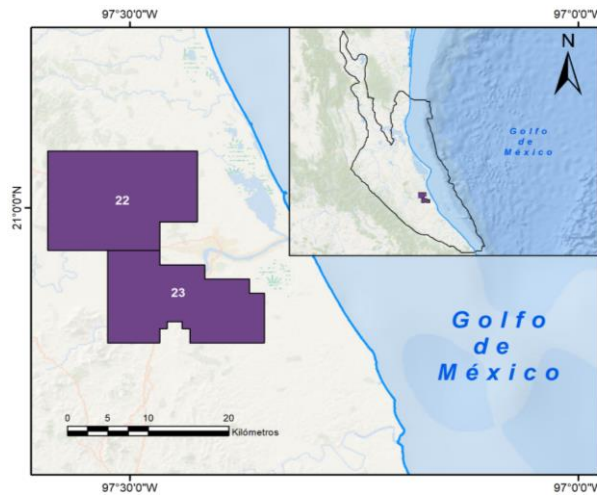
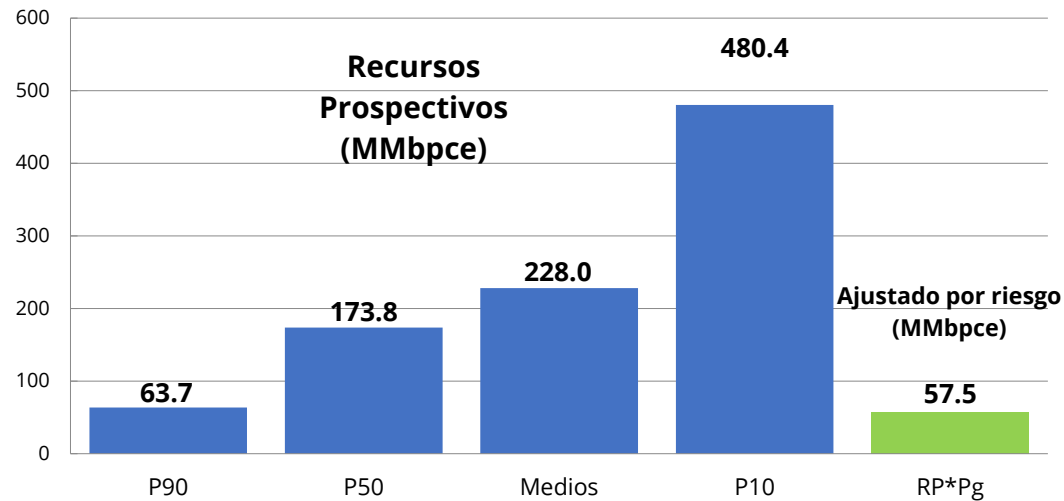


Sector Tampico-Misantla-Veracruz (9 áreas contractuales)

Concepto	Área 22	Área 23	Área 24	Área 25	Área 26	Área 27	Área 28	Área 29	Área 30
	TC-TM-05	TC-TM-07	TC-V-G1	TC-V-05	TC-V-06	TC-V-07	TC-V-08	TC-V-G2	TC-V-15
Provincia Petrolera	Tampico-Misantla	Tampico-Misantla	Veracruz	Veracruz	Veracruz	Veracruz	Veracruz	Veracruz	Veracruz
Provincia Geológica	Tampico-Misantla	Tampico-Misantla	Veracruz	Veracruz	Veracruz	Veracruz	Veracruz	Veracruz	Veracruz
Superficie del Área Contractual (km²)	206.0	170.5	413.8	217.2	220.4	229.5	204.5	278.0	190.1
Cobertura sísmica 3D (%)	18%	2%	12%	95%	100%	89%	83%	6%	100%
Sísmica 2D km	93.2	252.0	237.4	301.3	410.8	311.1	280.1	288.2	162.3
Edades del play	Cretácico Medio-Superior (El Abra-Agua Nueva)	Cretácico Medio-Superior (El Abra-Agua Nueva)	Mioceno Medio	Mioceno Medio	Mioceno Superior	Eoceno	Mioceno Superior	Albiano-Cenomaniano Orizaba	Mioceno Superior
Litologías	Calizas	Calizas	Arenisca Grano Medio	Arenisca Grano Medio	Arenisca Grano Medio	Arenisca Grano Medio	Arenisca Grano Medio	Arenisca Grano Medio	Arenisca Grano Medio
Tipos de Hidrocarburo esperado	Aceite pesado	Aceite pesado	Gas seco y Gas húmedo	Gas seco	Gas seco	Aceite pesado	Gas seco	Gas seco	Gas seco



Los datos contenidos en esta ficha son únicamente una referencia o valoración aproximada de los resultados que se pueden obtener, por lo que es responsabilidad de quién utilice los datos confirmar y validar la información. La CNH no emite ningún tipo de declaración ni garantía respecto a los datos contenidos, ni asume responsabilidad alguna por la exactitud de la información.

Recursos Prospectivos: Es el volumen de hidrocarburos estimado, a una cierta fecha, de acumulaciones que todavía no se descubren pero que han sido inferidas y que se estiman potencialmente recuperables, mediante la aplicación de proyectos de desarrollo futuros. Los recursos prospectivos tienen tanto una oportunidad de descubrimiento como de desarrollo, además se subdividen de acuerdo con el nivel de certidumbre asociado a las estimaciones de recuperación:

P90: Estimación baja de cantidades, que con un 90% de probabilidad serán iguales o mayores a dicho nivel.

P50: Mejor estimación de cantidades, que con un 50% de probabilidad serán iguales o mayores a dicho nivel.

P10: Estimación alta de cantidades, que con un 10% de probabilidad serán iguales o mayores a dicho nivel.